

Rutschbrett

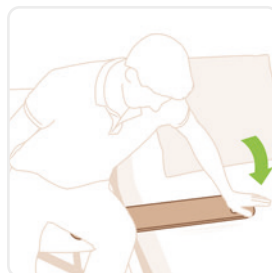
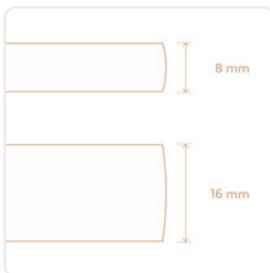
Die Mobilitätshilfe für Rollstuhlfahrer

5 Varianten
erhältlich

Alle Varianten
in **3 Größen**
und **2 Stärken**
erhältlich

Max.
Belastung
130 kg oder
170 kg

strapazier-
fähig und leicht
zu reinigen



◀ Dank der glatten Oberfläche ist ein Umsetzen vom Rollstuhl ins Bett (Beispiel hier) ohne weitere Hilfe möglich.

Das Rutschbrett wird unter das Gesäß geschoben und mit der haltenden Hand auf die Zielfläche gedrückt. Nachfolgend wird der Körper über die Mobilitätshilfe gezogen.

Die ISKMed **Rutschbretter** ermöglichen ein sicheres und reibungsloses Umsetzen für Menschen mit Gehbehinderung in z.B. den Rollstuhl, oder das Pflegebett. Die glatte Oberfläche ermöglicht – bei ausreichend kräftiger Armmuskulatur und Rumpfstabilität – einen Positionswechsel ohne Inanspruchnahme einer Hilfsperson. Neben verschiedenen Varianten und Größen sind die strapazierfähigen und leicht zu reinigenden Rutschbretter von ISKMed auch in zwei Stärken erhältlich.

Produktdetails

| Die nachfolgenden Nummern (1) bis (5) beziehen sich auf die Produktbilder (nächsten Seite):

| (1) Rutschbrett: **ohne Griffloch, ohne Radausschnitt**

Hilfsmittelnummer: 22.29.01.3006

| (2) Rutschbrett: **ein Griffloch**

Hilfsmittelnummer: 22.29.01.3007

| (3) Rutschbrett: **ein Griffloch, ein Radausschnitt**

Hilfsmittelnummer: 22.29.01.3008

| (4) Rutschbrett: **zwei Grifflöcher, ein Radausschnitt**

Hilfsmittelnummer: 22.29.01.3009

| (5) Rutschbrett: **zwei Grifflöcher**

Hilfsmittelnummer: 22.29.01.3010

| Alle Varianten in 3 Längen erhältlich:

50 / 60 / 70 cm (bei einer Breite von je 23 cm) – Auf Anfrage sind die Rutschbretter auch in 80 cm Länge, als Sonderanfertigung ohne Hilfsmittelnummer, erhältlich.

| Alle Varianten und Längen in 2 Stärken erhältlich:

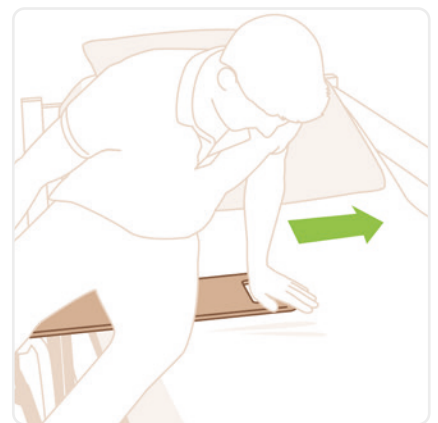
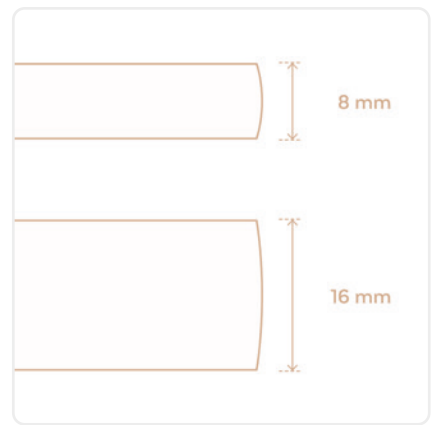
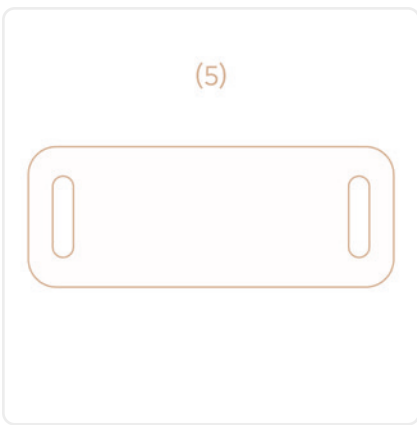
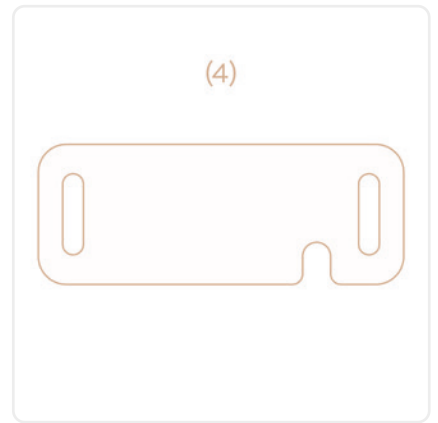
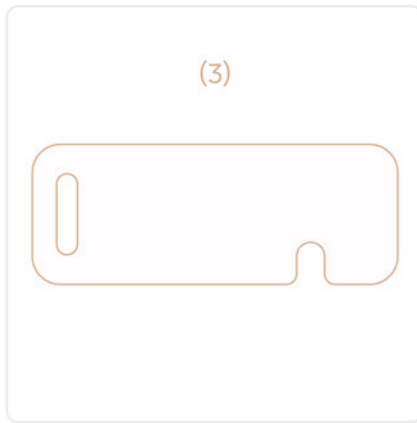
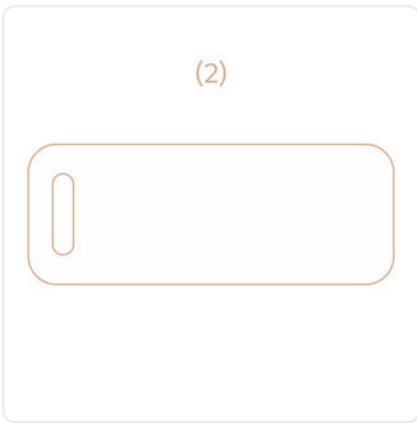

Standard-Stärke: 8 mm / max. Belastung: 130 kg


Doppelte Stärke: 16 mm / max. Belastung: 170 kg



| **Hilfsmittelnummern**
der Krankenkassen:
22.29.01.3006 -
22.29.01.3010

Produktbilder



Die Produktbilder und grafischen Darstellungen auf dieser Seite zeigen die unterschiedlichen Varianten der Rutschbretter und deren Anwendung anhand eines Beispiels: Umsetzen vom Rollstuhl in ein Pflegebett. Sollten Sie hinsichtlich einer Bestellung hierzu noch Fragen haben, stehen wir Ihnen sehr gerne zur Verfügung .

Technische Daten

| Maße: 50 x 23 cm / 60 x 23 cm / 70 x 23 cm

| Maße: 80 x 23 cm – als Sonderanfertigung

| Stärke: 8 mm / maximale Belastung: 130 kg

| Stärke: 16 mm / maximale Belastung: 170 kg

Extra Ausstattung / Optionales

--