





Technisches Datenblatt

Abmessungen



Maß C	200 cm
Maß D	80 cm

Elektrische Verstellmöglichkeiten





Elektrische Kopfteilverstellung

Elektrische Höhenverstellung

Umgebungsbedingungen

Lagertemperatur	min. +5 °C max. +40 °C	
Relative Luftfeuchte	min. 20 % max. 80 %	
Luftdruck (in Höhe ≤ 3000 m)	min. 700 hPa max. 1060 hPa	

Technische Daten

Nennspannung	~ 230 V / 50 Hz
Nennleistung	170 VA
Gerätetyp B nach IEC 601-1	
Schutzklasse	
Schallleistungspegel	63 dB(A)
Einschaltdauer	ED 10 %, maximal 6 min/h
Gesamtbreite	80cm
Gesamtlänge	200 cm
Unterfahrbarkeit	-
Höhenverstellbarkeit	44 – 95 cm
Winkel Kopfteilverstellung	+ - 30 °
Sichere Arbeitslast	210 kg
Gesamtgewicht	78 kg
Maße der Liegefläche (Maß C x Maß D)	200 x 80 cm

Ersatzteile

Artikelbezeichnung	Bestellnummer
Elektro-Komponenten	
Höhenmotor	ZLI-00028
Steuerbox	ZLI-00029
Anschlusskabel Höhenmotor	ZLI-00018
Handbedienung	ZLI-00019
Netzkabel	BL-553.80.003
Kopfmotor	ZLI-00017
Anschlusskabel Kopfmotor	SI-011.80.941